

Ersatzteil-Listen

Python-Modelle 1932

Ersatzteil Nr.	Benennung	Stückpreis	Ersatzteil Nr.	Benennung	Stückpreis
Gruppe 1: Rahmen und Ständer					
1	Vorderrahmen	75.00	9	Motorauflängebolzen 11 x 131 mit Muttern und Federring	1.10
2	Hinterrahmen	60.00	10	Kettenspannschrauben 8 x 87	0.80
3	Oberer Verbindungsbolzen mit Muttern und Federring	1.50	11	Lagerschalen für Steuerkopf	1.20
4	Unterer Verbindungsbolzen mit Muttern und Federring	1.80	12*	Kugeln dazu (1 Satz = 42 Stück) 6 mm \varnothing	0.05
5	Linkes Knotenblech	6.50	13	Hinterradständer	10.50
6	Rechtes Knotenblech	3.50	14*	Befestigungsschrauben dazu 8 x 15 mit Scheibe	0.25
7	Zwischenrohr dazu 91 mm lang	1.05			
8	Getriebespannbrücke	1.45			
Gruppe 2: Schutzbleche, Gepäckträger, Sattel					
15*	Hinterradschutzblech m. Ständeraufhänger	11.-	24	Winkel zu 27 vorne rechts	0.45
16*	Obere Schraube dazu 8x25 mit Mutter und Federring	0.30	25	Winkel zu 27 hinten rechts	0.45
17*	Untere Schraube dazu 8x20 mit Mutter und Federring	0.30	26	Winkel zu 27 vorne links	0.45
18	Vorderer Rohrbügel	4.50	27	Winkel zu 27 hinten links	0.45
19	Hinterer Rohrbügel	6.50	28*	Halbrundschrauben dazu 6x15 mit Mutter und Federring	0.20
20*	Untere Schrauben dazu 8x25 mit Federring	0.25	29	Ständeraufhänger	1.45
21	Schelle zu 18	0.10	30*	Typenschild	0.50
22	Werkzeugkasten	4.50	31	Sattel komplett	22.—
23*	Abziehbilder dazu	0.25	32	Satteldecke allein	9.—
			33	Sattelfeder (rechts oder links angeben)	1.50
			34	Bolzen mit Splint für vordere Sattelbefestigung	0.55

Bitte immer Fahrgestell- und Motor-Nr. erwähnen. Die Ersatzteilnummern mit * sind nicht abgebildet.

Man verwende ausschließlich MOBILOEL It. Typentafel.

Python-Modelle 1932

Ersatzteil Nr.	Benennung	Stückpreis	Ersatzteil Nr.	Benennung	Stückpreis
Gruppe 2: Schutzbleche, Gepäckträger, Sattel					
35*	Untere Schraube zur Sattelfeder 8x20 mit Scheiben	0.35	41	Streben dazu (rechts oder links angeben) mit Muttern	1.20
36*	Abziehbild für Schutzbleche	0.50	42*	Nummernschild	1.50
37	Gepäckträger	9.50	43	Befestigungsböckchen dazu	0.15
38*	Schrauben dazu 8x20 mit Federring	0.30	44*	Schrauben dazu 5x10 mit Mutter	0.10
39*	Vorderradschutzblech	10.50	45	Befestigungsbock zwischen Kotflügel und Gabel	0.20
40	Haltebügel dazu	0.40	46*	Schraube dazu 8x20 mit Mutter	0.30

Gruppe 3: Gabel

50*	Gabel kompl. mit Flutterbremse	86.65	68	Federkopf	2.50
51	Gabelgestell	53.—	69	Schraube 9x38 zum Federkopf und Klemmkopf	0.45
52	Gabellasche oben rechts	3.60	70	Steuerschopf mit Lagerschale	13.65
53	Gabellasche unten rechts	3.60	71	Klemmkopf (1. Ausführung) mit Lagerschale	12.65
54	Gabellasche oben links	3.60	72	Schraube dazu (1. Ausführung) 10x48 mit Mutter	0.45
55	Gabellasche unten links	3.60	73	Lenkerklemmen (1. Ausführung) Hälfte	1.70
56	Gabelbolzen vorne oben	1.80	74	Schrauben dazu 8x37 (1. Ausführung) Hälfte mit Mutter	0.40
57	Gabelbolzen hinten oben	0.90	75	Klemmkopf (2. Ausführung)	7.50
58	Gabelbolzen vorne unten	0.95	76	Oberer Lagerring	3.80
59	Gabelbolzen hinten unten	0.95	77	Lenkerklemmen	1.50
60*	Muttern dazu mit Gewinde 12x1	0.25	78	Schrauben dazu 10x50 (2. Ausführung)	0.45
61*	Muttern dazu mit Gewinde 10x1	0.20			
62*	Scheiben dazu mit 12 mm Loch \varnothing	0.15			
63*	Scheiben dazu mit 10 mm Loch \varnothing	0.15			
64	Flügelmutter	5.—			
65*	Unterlegscheibe dazu 37 \varnothing	0.15			
66	Lederscheiben	0.35			
67	Gabelfeder	3.50			

Einzelteile zur Flutterbremse

79	Untere Platte mit Profilmutter	1.20	84	Hülse mit Sechskantloch und Gewinde	1.95
80	Lederscheiben	0.60	85	Gummischeibe	0.10
81	Blechscheibe mit Schlitz	1.40	86	Nasenscheibe m. Sechskanthülse	0.85
82	Deckscheibe	1.—	87	Vierflügel-Griffmutter	6.40
83	Bolzen	1.30			

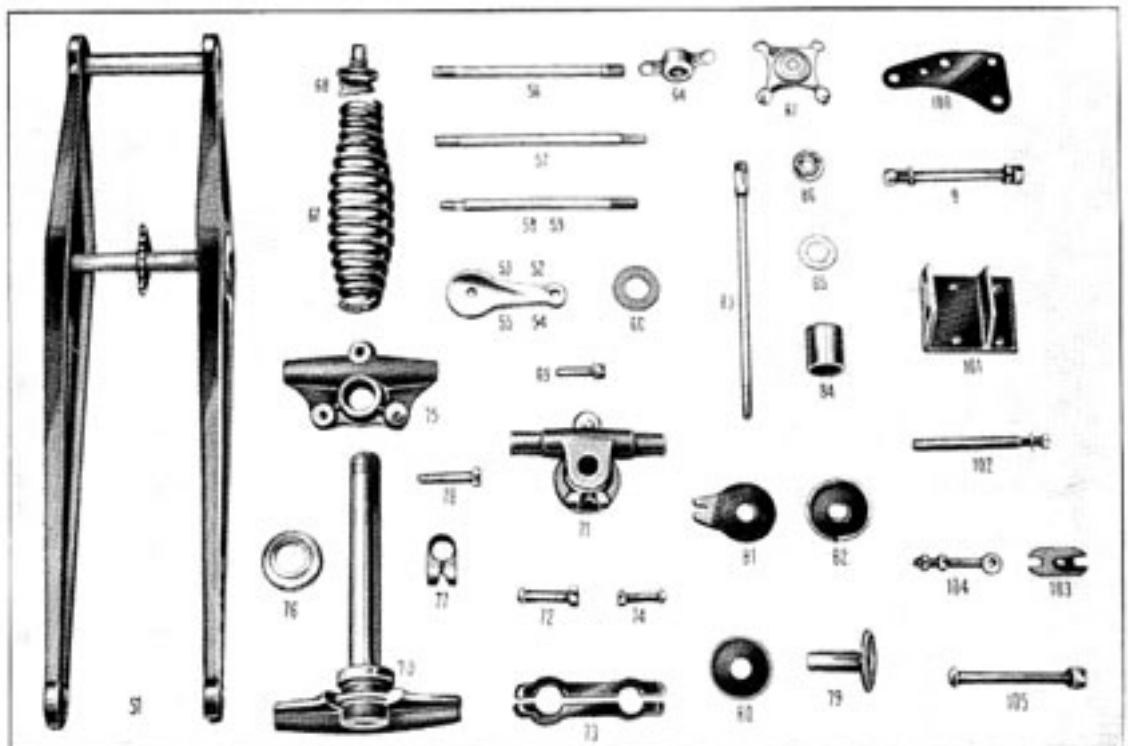
Gruppe 4: Motor- und Getriebe-Einbau

100	Vordere Knotenbleche (St.)	3.50	104	Getriebebolzen 9x117 mit Muttern	0.70
9	Motor-Aufhängebolzen 11x131 mit Muttern und Federringen	1.10	106*	Motorkette $\frac{1}{2} \times \frac{5}{16}$ p. Meter	12.—
101	Magnettisch	6.50	107*	Kettenschloß zu 106	1.—
102	Magnettischbolzen 12x123 mit Muttern	0.75	108*	Verkröpftes Glied zu 106	0.90
103	Sperrflasche zu 102 mit Schraube 5x10	0.30	109*	Hinterradkette $\frac{3}{4} \times \frac{1}{4}$ p. Meter	13.50
			110*	Kettenschloß zu 109	1.—
			111*	Verkröpftes Glied zu 109	0.90

Bitte immer Fahrgestell- und Motor-Nr. erwähnen. Die Ersatzteilnummern mit * sind nicht abgebildet.




Gruppe 1 und 2

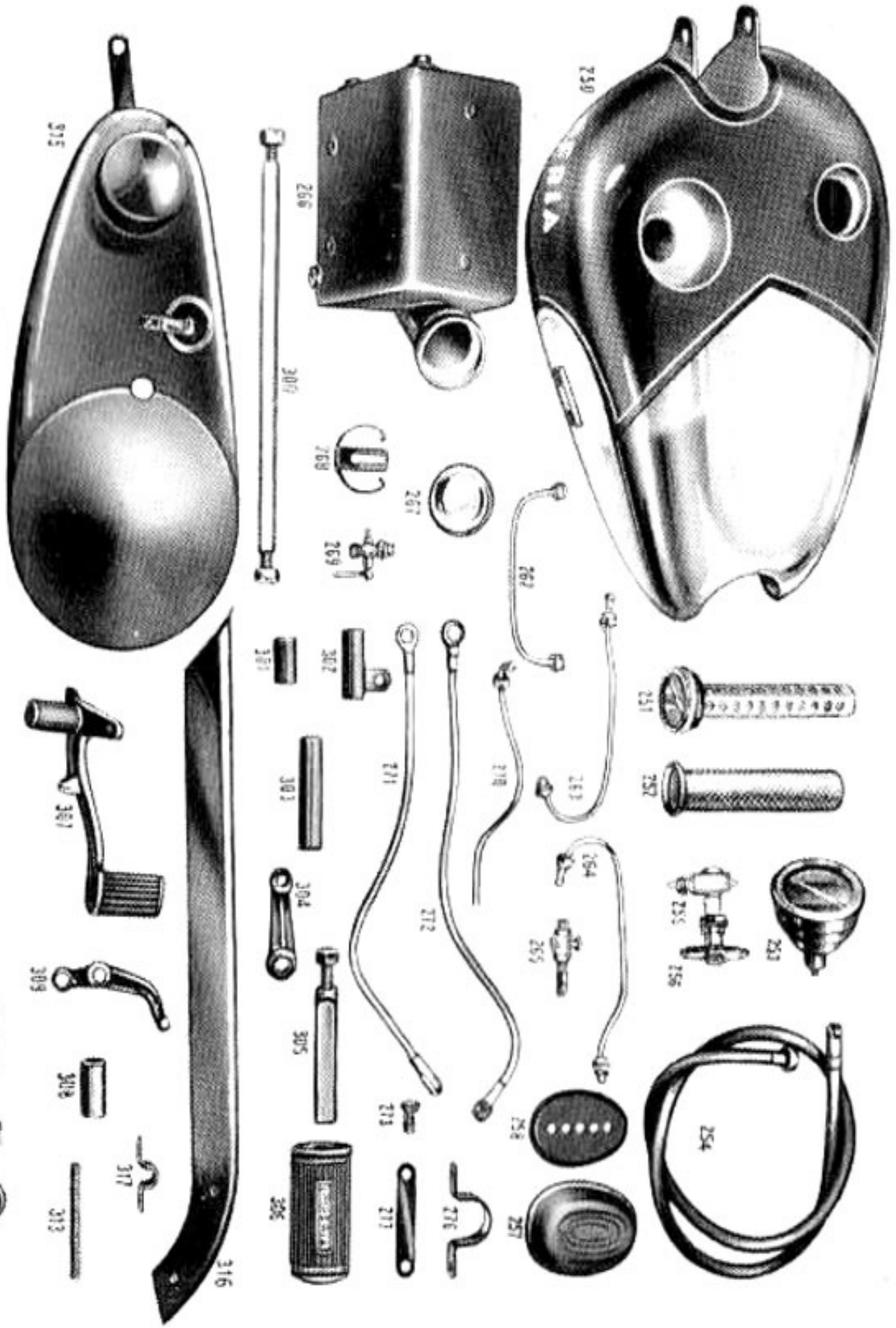


Gruppe 3 und 4

Gruppe 5



Gruppe 6 und 7



Man verwende ausschließlich MOBILOEL lt. Typentafel.

Python-Modelle 1932

Ersatzteil Nr.	Benennung	Stückpreis	Ersatzteil Nr.	Benennung	Stückpreis
Gruppe 5: Räder					
150	Vorderradnabe, komplett	32.—	185	Schrauben zu 182 und 184 mit Mutter und Federring	0.25
151	Nabenkörper mit Fettnippel	9.50	186	Bremsbacken	5.25
151a	Fettnippel allein	0.25	187	Bremsbelag mit Nieten	2.75
152	Bremstrommel	8.50	188	Bremsbackenfedern	0.35
153	Schrauben zu 151 und 152 mit Mutter und Federring	0.35	189	Bremsknebel m. Mutt. u. Federring	1.95
154	Bremsteller m. Widerstandshebel	8.—	190	Bremshebel	3.50
	Bremsbackenbolzen	8.—	191	Bremsstangenbolzen	0.60
155	Bremsbacken	4.75	192	Bremsteller m. Widerstandshebel und Bremsbackenbolzen	9.50
156	Bremsbelag mit Nieten	2.50	193	Steckachse, komplett	7.80
157	Bremsbackenfedern	0.35	194	Hutmutter zu 193	0.90
158	Bremsknebel m. Mutt. u. Federring	1.75	195	Gabelbüchse rechts mit Mutter und Scheibe	3.50
159	Bremshebel	3.—	196	Zwischenring rechts	1.25
160	Bremsstangenbolzen zu 159	0.55	197	Lagerbüchse rechts	3.25
161	Anschlagschraube zu 159	0.45	198	Rundmutter zu 197 mit Schutzkappe	1.50
162	Achse mit Festkonus	4.50	199	Zwischenscheibe z. 200 u. 201 rechts	1.35
163	Festkonus rechts	1.80	200	Längslager rechts und links	7.95
164	Stellkonus links	1.95	201	Querlager rechts und links	7.95
165	Lagerschale rechts und links	1.25	202	Dichtungsscheibe rechts	0.40
166*	1 Satz Kugeln (11 Stück) 3/4" ∅, rechts und links	0.10	203	Filzring rechts und links	0.40
167	Dichtungsring rechts und links	0.25	204	Schutzkappe rechts	0.60
168	Filzring rechts und links	0.40	205	Bremstrommelbüchse mit Muttern und Scheibe	4.50
169	Schutzdeckel rechts	0.60	206	Bremstrommelflansch	9.50
170	Flache Gegenmutter rechts	0.50	210*	Speichen 3x174 mit Nippel für Vorderrad rechts	0.16
171	Abstandsmutter rechts	0.60	211*	Speichen 3x212 mit Nippel für Vorderrad links	0.16
172	Abstandsmutter links	0.60	212*	Speichen 3x216 mit Nippel für Hinterrad	0.16
173	Achsmutter rechts und links	0.60	213*	Speichennippel allein	0.08
174	Schutzdeckel mit Nase	0.60	214*	Felge SS 19x2"ig	10.—
180	Hinterradnabe, komplett	75.—	215*	Vorderrad kompl. ohne Bereifung	57.—
181	Nabenkörper	15.—	216*	Hinterrad kompl. ohne Bereifung	100.—
182	Bremstrommel	10.50			
183	Schrauben zu 182 und 204 mit Mutter und Federring	0.35			
184	Zahnkranz	7.50			

Gruppe 6: Tanks

250	Benzintank	75.—	265	Benzinhahn mit Dichtungsring	3.—
251	Benzinuhr	6.50	266	Öltank	28.—
252	Benzinsieb	2.50	267	Deckel zu 266	2.90
253	Tachometerkopf m. Gummiansch.	18.50	268	Sicherungsring zu 267	0.25
254	Tachometertransmission	8.50	269	Ölhahn zu 270	2.70
255	Tachometerantrieb	6.50	270	Kettenschmierleitung	2.50
256	Tachometerantriebsritzel	2.50	271	Ölzufußleitung	1.80
257	Kniekissen	2.—	272	Ölrückfußleitung	1.70
258	Kniekissenbleche	0.30	273	Ölschrauben zwischen Tank und Ölleitung	0.60
259*	Schrauben dazu mit Muttern	0.25	274*	Dichtungsringe zu 273	0.10
260*	Tankabziehbilder	0.25	275*	Obere Öltankbefestigungsschrauben 8x45	0.35
261*	Tankbefestigungsschrauben 8x15 mit Scheiben	0.30	276	Öltankschelle	0.25
262	Oberlaufleitung zw. d. Tankhälft.	1.50	277	Lasche dazu	0.15
263	Benzinleitung rechts	2.50	278*	Befestigungsschraube dazu 8x20	0.25
264	Benzinleitung links	2.70			

Gruppe 7: Fußrasten, Bremsgestänge, Kettenschutz

300	Sechsk.-Fußrastenstange m. Mutt.	2.20	309	Gegenhalter am Fußbremshebel	1.50
301	Linkes Abstandsrohr 39 mm lang	0.40	310	Gabel zu 312	0.55
302	Mittleres Abstandsrohr 60 mm lang, mit Öse	0.80	311	Bolzen mit Splint zu 310	0.15
303	Recht. Abstandsrohr 100 mm lang	0.50	312	Hinterradbremstange mit Mutter	0.90
304	Fußrastenhebel	1.50	313	Spiralfeder	0.25
305	Fußrastenbolzen mit Mutter	1.50	314	Rändelmutter	0.70
306	Fußrastengummi	1.50	315	Kettenschutzkasten	12.50
307	Fußbremshebel	7.50	316	Schutzblech für hintere Kette	3.20
308	Abstandsrohr dazu 46 mm lang	0.40	317	Befestigungsschelle zu 316	0.15
			318*	Schrauben (zu 317 u. 316) 6x10	0.10

Bitte immer Fahrgestell- und Motor-Nr. erwähnen. Die Ersatzteilnummern mit * sind nicht abgebildet.

Python-Modelle 1932

Ersatzteil Nr.	Benennung	Stückpreis	Ersatzteil Nr.	Benennung	Stückpreis
Gruppe 8: Lenker, Bowdenzüge, Vorderradbremsgestänge					
325	Lenker nackt	6.—	360*	Bowdenhülle für Handbremse p. Meter	1.—
326	Dekompressionshebel	5.80	361*	Bowdenseil für Handbremse p. Meter	0.50
327	Bremshebel für Vorderrad	5.80	362*	Bowdenhülle für Zündung p. Meter	1.—
328	Handhebel	2.80	363*	Bowdenseil für Zündung p. Meter	0.50
329	Gelenkkörper mit Schraube	2.20	364*	Bowdenhülle für Kupplung p. Meter	1.—
330	Spiralstütze	0.50	365*	Bowdenseil für Kupplung p. Meter	0.50
331	Hebelschraube mit Mutter	0.30	366*	Bowdenhülle für Dekompressor p. Meter	1.—
332	Zündhebel	6.50	367*	Bowdenseil für Dekompressor p. Meter	0.50
333	Handhebel	2.35	368*	Bowdenhülle für Fußbremse p. Meter	1.—
334	Unterteil mit Schelle u. Schraube	2.80	369*	Bowdenseil für Fußbremse p. Meter	0.50
335	Deckplatte	0.40	370*	Abschlußhüllen für Bowdenhülle	0.05
336	Feder	0.30	371	Federhülse f. Ausgleichbremszug	1.45
337	Abschlußteller	0.35	372	Abschlußmutter dazu	0.75
338	Schraube dazu	0.30	373	Führungshülse	0.65
339	Kupplungshebel	6.50	374	Spiralfeder zu 371	0.20
340	Handhebel	2.50	375	Stellschrauben mit Gegenmutter	0.45
341	Kabelführung	2.50	376	Gehäuse zum Bremsausgleicher	3.50
342	Führungsschraube mit Mutter	0.40	377*	Befestigungsschrauben dazu 6 x 20 mit Mutter u. Federring	0.35
343	Schellendeckel	0.80	378	Brücke in 376	0.40
344	Schrauben zu 343	0.20	379	Stiftschraube 5 x 80 mit Mutter	0.30
345	Drehgriff	13.60	380	Federhülse	0.50
346	Griffrohr mit Gummiüberzug	4.—	381	Spiralfeder dazu	0.15
347*	Gummiüberzug allein	1.50	382	Schraubnippel	0.45
348	Drehgriffkörper mit 2 Klemmschrauben	3.30	383	Vorderradbremse mit Mutter	0.85
349	Stahlzahnkranz	0.70	384	Untere Spiralfeder	0.30
350	Aufsatzstück für Lufthebel	1.20	385	Rändelmutter	0.75
351	Lufthebel	1.30			
352	Federscheibe zu 351	0.10			
353	Deckscheibe zu 351	0.50			
354	Lintensenkschraube zu 353	0.25			
355	Zahnstange	0.30			
356	Sechskantnippel für Bowdenhülle	0.20			
357*	Fettnippel	0.25			
359	Gummigriff links (Gegengriff)	1.50			

Gruppe 9: Auspuffanlage

400*	Auspuffrohr (rechts oder links angeben)	14.—	405	Verbindungsflasche dazu	0.15
401*	Schraube dazu (am Motor) 8 x 15	0.30	406*	Schraube mit Mutter zu den Rohrschellen	0.30
402	Große Rohrschelle	0.25	407	Schalldämpferrohr	2.50
403	Haltewinkel dazu (rechts oder links angeben)	0.15	408	Schalldämpferrohr-Endtüllen	1.50
404	Kleine Rohrschelle a. Hinterrahm.	0.20	409	Schalldämpferschnecke mit Mutter	1.75

Gruppe 10: Elektrische und sonstige Ausrüstung

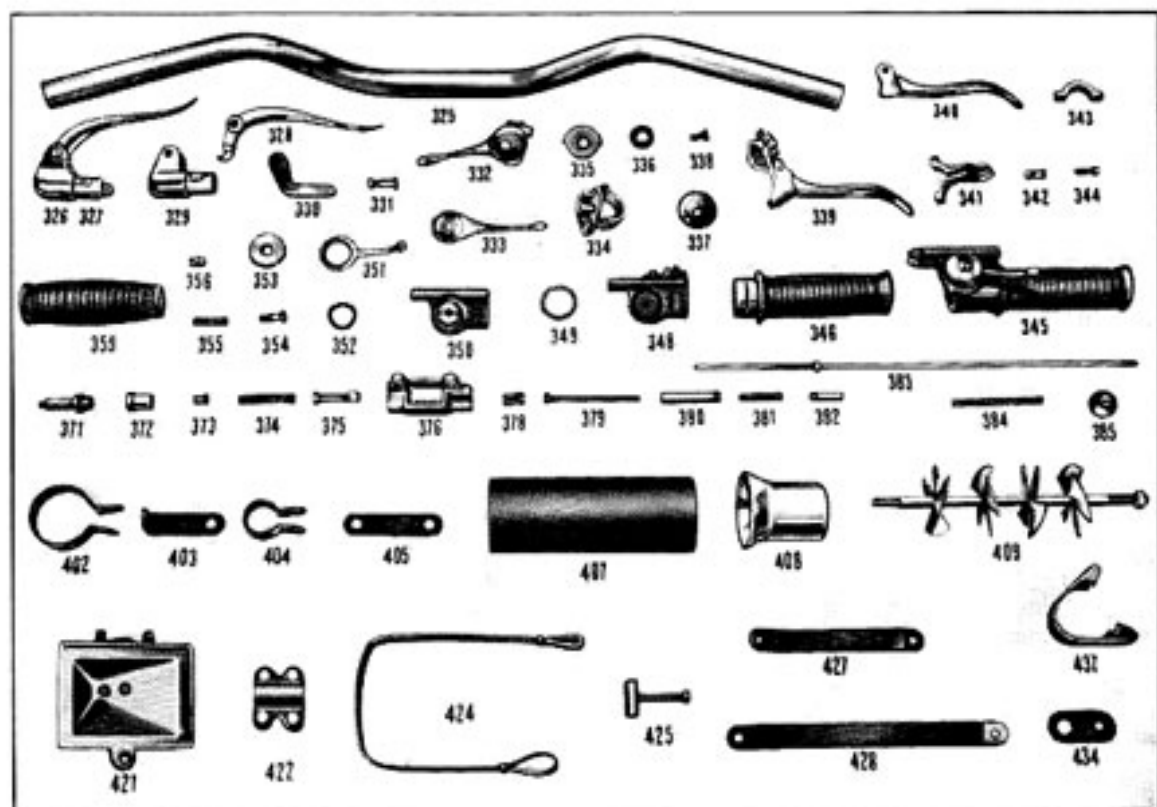
420	Batterie mit Deckel	22.—	424	Batteriespannband	1.50
420a	Batteriedeckel allein	2.50	425	Spannschraube 6 x 95 zu 424 mit Zugbolzen	0.60
421	Batterietisch	4.50	426*	Scheinwerfer komplett mit Bowdenzugschalter	27.50
422	Batterietschelle	0.75			
423*	Schrauben 8 x 30 zu 421 und 422	0.25			

Bitte immer Fahrgestell- und Motor-Nr. erwähnen. Die Ersatzteilnummern mit * sind nicht abgebildet.

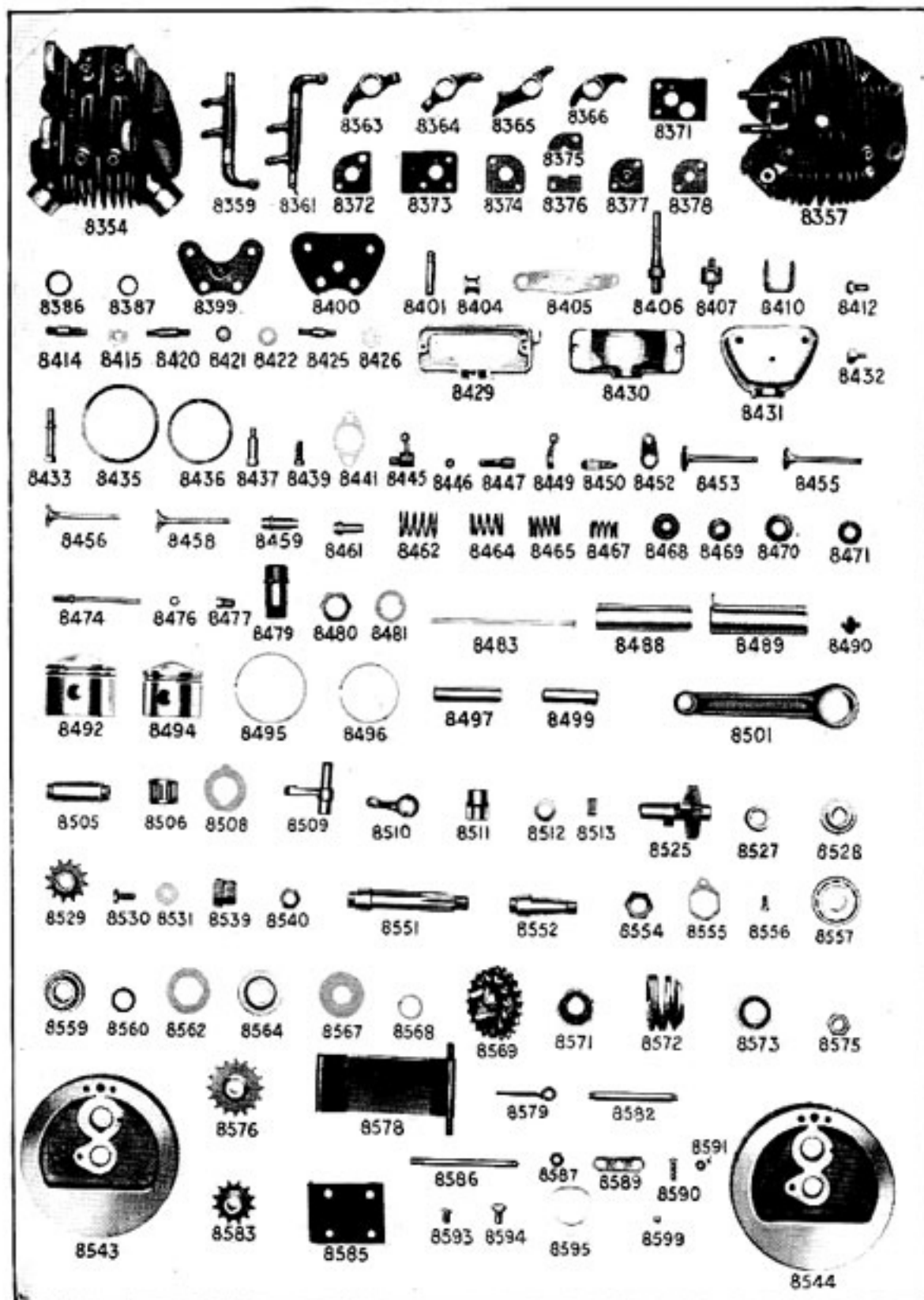
Python-Modelle 1932

Ersatzteil Nr.	Benennung	Stückpreis	Ersatzteil Nr.	Benennung	Stückpreis
Gruppe 10: Elektrische und sonstige Ausrüstung					
	Einzelteile dazu:				
427	Obere Scheinwerferstreben	0.35	444*	Seitliche Rückzugfeder (konische Spiralfeder)	0.50
428	Untere Scheinwerferstreben	0.30	445*	Zündkabel	1.—
429*	Schrauben dazu 6x15 mit Mutter und Federring	0.30	446*	Kabelschuh dazu	0.50
430a*	Scheinwerferglasscheibe	0.80	447*	Zündspule	12.50
430b*	Scheibenfassung	2.50	450*	Werkzeugtasche komplett mit Werkzeug	13.80
430c*	Gummi-Dichtungsring dazu	0.20	451*	Werkzeugtasche allein	2.50
430d*	Verschlußschraube dazu	0.35	452*	Maulschlüssel 6 und 9 mm Maulweite	0.50
430e*	Klemmring dazu	2.40	453*	Maulschlüssel 10 und 11 mm Maulweite	0.70
430f*	Spiegel	4.55	454*	Maulschlüssel 12 und 13 mm Maulweite	0.80
430g*	Fassungsteller für Birnen	1.35	455*	Maulschlüssel 14 und 15 mm Maulweite	0.90
430h*	Große Birne	3.40	456*	Maulschlüssel 16 und 17 mm Maulweite	1.—
430i*	Kleine Birne	0.45	457*	Maulschlüssel 18 und 22 mm Maulweite	1.20
430k*	Schalter mit Bowdenzug	6.75	458*	Maulschlüssel 32 und 36 mm Maulweite	1.50
433*	Schlußlicht	3.75	459*	Verstellbarer Maulschlüssel	2.—
434	Schlußlichthalter	0.10	460*	Kombinationszange	1.20
435*	Schraube dazu 6 x 15 mit Mutter und Federring	0.30	461*	Schraubenzieher	0.30
436*	Boschhorn	20.—	462*	Reifenmontierhebel	1.20
437	Boschhornschelle	0.20	463*	Kerzensteckschlüssel	1.—
438*	Lichtkabel (Länge angeben) p. Meter	0.50	464*	Fettpresse	3.50
439*	Longe Kabelbänder 175 mm lg.	0.10	465*	Luftpumpe	2.50
440*	Kurze Kabelbänder 130 mm lg.	0.10	466*	Wimpel	0.95
441*	Lichtbatteriezünder	10.5	467*	Anstecknadel	0.50
442*	Verschlußdeckel für Unterbrechergehäuse	0.15			
443*	Haltefeder dazu mit Stehbolzen	0.55			

Bitte immer Fahrgestell- und Motor-Nr. erwähnen. Die Ersatzteilnummern mit * sind nicht abgebildet.



Gruppe 8, 9 und 10



Gruppe 11

Python-Motor

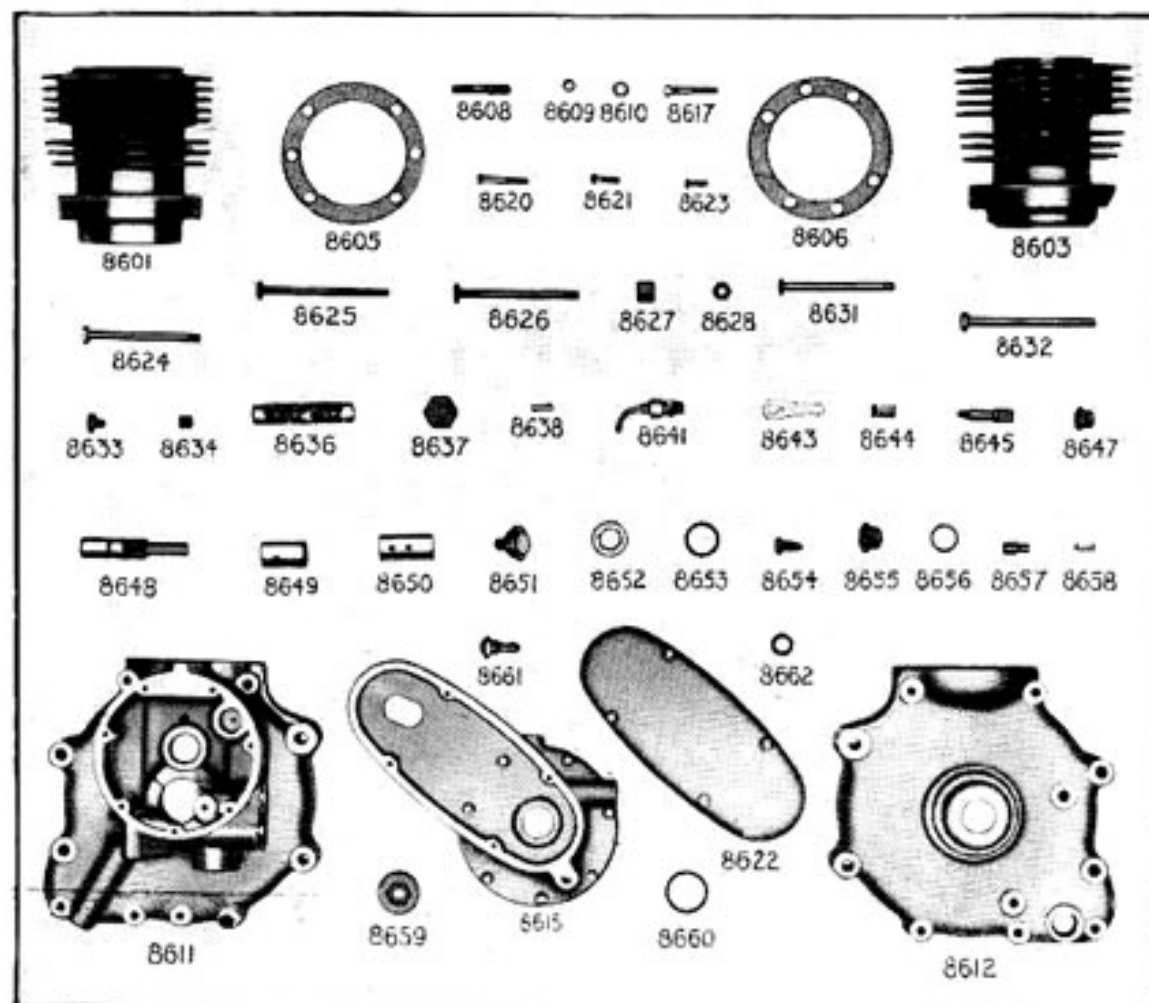
Bestell-Nr.	Benennung	Spezial	Ulster	Grand Prix
8354	Zylinderkopf	108.75	—	—
8355*	Zylinderkopf	—	133.75	—
8357	Zylinderkopf	—	—	96.90
8359	Einlaß-Kipphebel	13.15	13.15	—
8361	Auslaß-Kipphebel	13.15	13.15	—
8363	Einlaß-Kipphebel	—	—	5.65
8364	Auslaß-Kipphebel	—	—	5.65
8365	Rechter Kipphebel	—	—	5.30
8366	Linker Kipphebel	—	—	5.—
8367*	Breite Rollen für Kipphebel	0.20	0.20	—

Bestell-Nr.	Benennung	Spezial	Ulster	Grand Prix
8368*	Schmale Rollen für Kipphebel	0.15	0.15	—
8370	Rollen für Kipphebel	—	—	0.20
8371	Rechter, äußerer Kipphebel-Lagerdeckel, vorne	0.45	0.45	—
8372	Rechter, innerer Kipphebel-Lagerdeckel, hinten	0.35	0.35	—
8373	Rechter, äußerer Kipphebel-Lagerdeckel, hinten	0.45	0.45	—
8375	Fixierschild-Oberteil	0.35	0.35	—
8376	Fixierschild-Unterteil	0.35	0.35	—
8377	Linker, innerer Kipphebel-Lagerdeckel	0.35	0.35	—
8378	Linker, äußerer Kipphebel-Lagerdeckel	0.35	0.35	—
8379*	Schmiernippel für Kipphebellager	0.25	0.25	0.25
8379a*	Winkelniessel für Kipphebellager	—	—	0.65
8381*	Lange Bolzen zu 8371—74	0.35	0.35	—
8382*	Kurze Bolzen zu 8371—74	0.25	0.25	—
8383*	Muttern zu 8381/82	0.15	0.15	—
8384*	Federringe zu 8381/82	0.10	0.10	—
8385*	Schrauben zu 8371—74	0.25	0.25	—
8386	Lagerring für Kipphebel rechts	2.45	2.45	—
8387	Lagerring für Kipphebel links	3.10	3.10	—
8399	Äußere Tragplatte für Schwinghebel	—	—	1.70
8400	Innere Tragplatte für Schwinghebel	—	—	0.95
8401	Stiftschraube zu 8399/8400	—	—	0.35
8402*	Mutter zu 8401	—	—	0.25
8403*	Federring zu 8402	—	—	0.15
8404	Distanzbüchse zu 8401	—	—	1.25
8405	Tragplatte für Schwinghebel	—	—	1.55
8406	Stehbolzen zu 8405	—	—	1.55
8407	Zwischenstück zu 8405	—	—	1.05
8408*	Muttern zu 8407	—	—	0.25
8409*	Muttern zu 8406	—	—	0.15
8410	Tragbügel zu 8405	—	—	1.25
8412	Schraube zu 8410	—	—	0.35
8413*	Federring zu 8412	—	—	0.15
8414	Kipphebelachse	—	—	2.20
8415	Scheibe zu 8414	—	—	0.35
8416*	Mutter zu 8414	—	—	0.25
8417*	Federring zu 8414	—	—	0.15
8418*	Mutter zu 8414	—	—	0.15
8419*	Federring zu 8414	—	—	0.15
8420	Kipphebelachse rechts	—	—	1.90
8421	Kleine Scheibe zu 8420	—	—	0.25
8422	Große Scheibe zu 8420	—	—	0.35
8423*	Mutter zu 8420	—	—	0.15
8424*	Federring zu 8420	—	—	0.15
8425	Kipphebelachse links	—	—	2.20
8426	Scheibe zu 8425	—	—	0.35
8427*	Mutter zu 8425	—	—	0.15
8428*	Federring zu 8425	—	—	0.15
8429	Kipphebelgehäuse	9.40	9.40	—
8430	Deckel zu 8429	4.40	4.40	—
8431	Kipphebelgehäuse	—	—	5.65
8432	Rändelschraube zu 8429	0.65	0.65	0.65
8433	Zylinderkopfschraube mit Scheibe	0.65	0.65	0.65
8435	Dichtungsring zu 8354/55/56	0.65	0.65	—
8436	Dichtungsring zu 8357	—	—	0.55
8437	Verschlußschraube zu 8254	0.65	—	—
8438*	Scheibe zu 8437	—	—	0.10
8439	Schraube zum Vergaserflansch	0.25	0.25	0.25
8440*	Scheibe zu 8439	0.15	0.15	0.15
8441	Dichtung zum Vergaserflansch	0.35	—	0.35
8442*	Dichtung zum Vergaserflansch	—	0.35	—
8445	Hebel zum Ventilheber	1.90	1.90	—
8446	Zapfen zu 8445	2.50	2.50	—
8447	Lagerzapfen zu 8445	0.95	0.95	—
8448*	Mutter zu 8447	0.25	0.25	—
8449	Hebel zum Ventilheber	—	—	2.50
8450	Achse zu 8449	—	—	1.25
8451*	Mutter zu 8450	—	—	0.15
8452	Lasche zum Ventilheber	—	—	0.25
8453	Einlaßventil	—	—	—
8455	Einlaßventil	—	—	7.50
8456	Auslaßventil	9.40	9.40	—
8458	Auslaßventil	—	—	8.75
8459	Ventilführung	3.10	3.10	—
8461	Ventilführung	—	—	1.90
8462	Ventilfeder, äußere	0.65	—	—
8463*	Ventilfeder, äußere	—	0.85	—
8464	Ventilfeder, äußere	—	—	0.65
8465	Ventilfeder, innere	0.45	—	—
8466*	Ventilfeder, innere	—	0.55	—
8467	Ventilfeder, innere	—	—	0.45
8468	Ventilfederteller, oben	1.25	1.25	—


Bestell-Nr.	Benennung	Spezial	Ulster	Grand Prix
8469	Ventilfederteller, oben	—	—	1.25
8470	Ventilfederteller, unten	0.15	0.15	—
8471	Ventilfederteller, unten	—	—	0.15
8472*	Ventilkeile	0.75	0.75	—
8473*	Ventilkeile	—	—	0.75
8474	Ventilstößel	2.20	2.20	—
8476	Gegenmutter zu 8474	0.25	0.25	0.25
8477	Lange Mutter zu 8474	0.55	0.55	0.55
8479	Stößelführung	6.25	6.25	6.25
8480	Mutter zu 8479	0.65	0.65	0.65
8481	Scheibe zu 8479	0.15	0.15	0.15
8483	Stoßstange	0.95	—	—
8484*	Stoßstange	—	0.95	—
8486*	Stoßstange	—	—	0.95
8488*	Oberes Schutzrohr zu 8483 84	4.40	4.40	—
8488a*	Oberes Schutzrohr zu 8486	—	—	4.40
8489	Unteres Schutzrohr zu 8483 84	4.40	4.40	—
8489	Unteres Schutzrohr zu 8486	—	—	4.40
8490	Sicherungsschraube zu 8489	0.65	0.65	0.65
8491*	Mutter zu 8490	0.15	0.15	0.15
8492	Kolben	19.40	19.40	—
8494	Kolben	—	—	16.85
8495	Kolbenring	1.55	1.55	—
8496	Kolbenring	—	—	1.25
8497	Kolbenringbolzen mit Pilze	4.40	4.40	—
8499	Kolbenringbolzen	—	—	3.75
8501	Pleuelstange	15.60	15.60	—
8503*	Pleuelstange	—	—	15.60
8505	Kurbelzapfen	10.60	10.60	10.60
8506	Rollenkäfig	15.60	15.60	15.60
8507*	Rollen (1 Satz = 14 Stück)	2.20	2.20	2.20
8508	Schlußscheiben	0.95	0.95	0.95
8509	Auslaß-Schwinghebel mit Achse und Endstück	14.05	14.05	14.05
8510	Einlaß-Schwinghebel	5.—	5.—	5.—
8511	Lagerbüchse (im Kurbelgehäuse) zu 8509	4.40	4.40	4.40
8512	Lagerbüchse (im Deckel) zu 8509	1.25	1.25	1.25
8513	Dekompressorfeder	0.15	0.15	0.15
8525	Nockenwelle mit Zahnrad	16.50	—	16.50
8526*	Nockenwelle mit Zahnrad	—	15.60	—
8527	Lagerbüchse (im Kurbelgehäuse) zu 8525 26	3.45	3.45	3.45
8528	Lagerbüchse (im Deckel) zu 8525 26	4.05	4.05	4.05
8529	Magnetkettenrad	3.75	3.75	3.75
8530	Mutter zu 8529	0.35	0.35	0.35
8531	Scheibe zu 8529	0.15	0.15	0.15
8539	Umtriebsritzel für Nockenwelle und Ölpumpen	3.45	3.45	3.45
8540	Mutter zu 8539	0.55	0.55	0.55
8543*	Schwungscheibe rechts	17.20	17.20	—
8544*	Schwungscheibe links	16.90	16.90	—
8547*	Schwungscheibe rechts	—	—	16.90
8548*	Schwungscheibe rechts	—	—	16.55
8551	Linker Achsschenkel (Antriebsseite)	15.60	15.60	15.60
8552	Rechter Achsschenkel (Steuerungsseite)	8.75	8.75	8.75
8554	Mutter zu 8505 51 52	0.55	0.55	0.55
8555	Sicherungsscheibe zu 8554	0.25	0.25	0.25
8556	Fixierschraube zu 8555	0.15	0.15	0.15
8557	Rollenlager für Kurbelwelle	21.55	—	21.55
8558*	Rollenlager für Kurbelwelle	—	21.90	—
8559	Kugellager für Kurbelwelle	13.35	13.35	13.35
8560	Distanzring für Hauptlager	0.95	0.95	0.95
8562	Distanzring für Hauptlager	2.20	2.20	2.20
8564	Deckscheibe zu 8557 58	0.35	0.35	0.35
8565	Sicherungsscheibe zu 8562	0.15	0.15	0.15
8567	Deckscheibe zu 8557 58	0.45	0.45	0.45
8568	Deckscheibe (kleine) zu 8557 58	0.15	0.15	0.15
8569	Antriebskettenrad (18 Zähne)	9.40	9.40	9.40
8571	Stoßdämpfermitnehmer	3.10	3.10	3.10
8572	Stoßdämpferfeder	3.75	3.75	3.75
8573	Federteller	0.95	0.95	0.95
8575	Mutter für linken Achsschenkel	0.55	0.55	0.55
8583	Magnetkettenrad	4.40	4.40	4.40
8584	Magnetkette	1.90	1.90	1.90
8601	Zylinder	46.85	46.85	—
8603	Zylinder	—	—	46.85
8605	Kompressionsplatte	0.95	—	0.95
8606	Kompressionsplatte	—	0.95	—
8608	Stiftschrauben für Zylinderfuß	0.35	0.35	0.35
8609	Muttern zu 8608	0.25	0.25	0.25
8610	Scheiben zu 8609	0.15	0.15	0.15
8611	Kurbelgehäuse, rechte Hälfte	50.—	50.—	50.—
8612	Kurbelgehäuse, linke Hälfte	37.50	37.50	37.50
8615	Deckel zum Steuergehäuse	13.15	13.15	13.15

Bestell-Nr.	Benennung	Spezial	Ulster	Grand Prix
8617	Lange Schrauben zu 8615	0.25	0.25	0.25
8618*	Kurze Schrauben zu 8615	0.25	0.25	0.25
8619*	Federringe zu 8618	0.10	0.10	0.10
8622	Deckel zum Magnetkettenkasten	5.—	5.—	5.—
8623	Schrauben zu 8622	0.25	0.25	0.25
8624	Bolzen zu 8611 12, 107 mm lang	0.65	0.65	0.65
8625	Bolzen zu 8611 12, 100 mm lang	0.65	0.65	0.65
8629*	Muttern zu 8624 25	0.25	0.25	0.25
8630*	Federringe zu 8629	0.15	0.15	0.15
8633	Ölablaßschraube zu 8611	0.35	0.35	0.35
8634	Ölablaßschraube für Ölsump	0.45	0.45	0.45
8636	Ölfiter	0.85	0.85	0.85
8637	Verschlussschraube zu 8636	0.85	0.85	0.85
8638	Stift	0.25	0.25	0.25
8641	Entlüfter zur Kettenschmierung	1.25	1.25	1.25
8643	Hebel für halbe Verdichtung	1.25	1.25	1.25
8644	Feder zu 8643	0.15	0.15	0.15
8645	Achse zu 8643	2.20	2.20	2.20
8646*	Mutter zu 8645	0.15	0.15	0.15
8647	Lagerbüchse zu 8645	0.95	0.95	0.95
8648	Kolben zur Ölpumpe	9.40	9.40	9.40
8649	Große Büchse zur Ölpumpe	1.55	1.55	1.55
8650	Kleine Büchse zur Ölpumpe	1.90	1.90	1.90
8651	Vorderer Endstopfen zur Ölpumpe	1.25	1.25	1.25
8652	Hinterer Endstopfen zur Ölpumpe	0.85	0.85	0.85
8653	Dichtungsringe zu 8651 52	0.15	0.15	0.15
8654	Führungsschraube zu 8648	0.45	0.45	0.45
8655	Verschraubung für Öldurchgang zur Kurbelwelle	0.65	0.65	0.65
8656	Dichtungsscheibe zu 8655	0.15	0.15	0.15
8657	Ölrührchen zu 8655	0.45	0.45	0.45
8658	Feder zu 8657	0.15	0.15	0.15
8659	Reduzierstopfen	3.10	3.10	3.10
8660	Dichtungsring zu 8659	0.15	0.15	0.15
8661	Ölkontrolle, komplett	2.20	2.20	2.20
8662	Scheibe zu 8661	0.15	0.15	0.15

Bitte immer Fahrgestell- und Motor-Nr. erwähnen. Die Ersatzteilnummern mit * sind nicht abgebildet.



Man verwende ausschließlich MOBILOEL lt. Typentafel.



Gruppe 12

Python-Getriebe

Ersatzteil Nr.	Benennung	Stückpreise für		
		Spezial	Ulster	Grand Prix
8681	Getriebegehäuse mit Schaltungsdeckel	36.25	36.25	36.25
8685	Öleinfüllschraube	0.75	0.75	0.75
8686	Ölablaßschraube	0.45	0.45	0.45
8691	Gehäusedeckel mit Büchsen	25.—	25.—	25.—
8692	Schraube zu 8691	0.25	0.25	0.25
8693	Schraube zu 8681	0.25	0.25	0.25
8694	Stift	0.15	0.15	0.15
8695	Kupplungshebel	2.20	2.20	2.20
8696	Gummikappe zu 8695	0.45	0.45	0.45
8697	Gelenkbalzen zu 8696	0.35	0.35	0.35
8698	Mutter zu 8697	0.15	0.15	0.15
8699	Stellschraube zu 8695	0.65	0.65	0.65
8700	Mutter zu 8699	0.15	0.15	0.15
8701	Kupplungsstange, lange	0.85	0.85	0.85
8702	Kupplungsstange, kurze	0.65	0.65	0.65
8703	Hauptwelle mit Büchse	19.70	—	19.70
8704	Hauptwelle mit Büchse	—	19.70	—
8706	Büchse zu 8703	0.95	0.95	0.95
8707	Filzdichtung zu 8703	0.65	0.65	0.65
8708	Sternfeder zu 8703	0.25	0.25	0.25
8709	Rollen zu 8703	0.15	0.15	0.15
8710	Zwischenring	6.25	6.25	6.25
8711	Druckscheibe	0.95	0.95	0.95
8712	Zahnrad, 28 Zähne	19.40	—	19.40
8713	Zahnrad, 28 Zähne	—	19.40	—
8715	Mutter zu 8712/13	0.95	0.95	0.95
8716	Druckfeder zu 8712/13	0.25	0.25	0.25
8717	Druckscheibe zu 8712/13	1.25	1.25	1.25
8718	Kurze Rollen (1 Satz = 39 Stück)	0.15	0.15	0.15
8719	Lange Rollen (1 Satz = 46 Stück)	0.20	0.20	0.20
8720	Anlauftring zu 8718/19	8.75	8.75	8.75
8721	Anlaufscheibe zu 8718/19	0.95	0.95	0.95
8722	Distanzring zu 8718/19	0.35	0.35	0.35
8723	Kettenrad, 20 Zähne	3.75	—	—
8724	Kettenrad, 21 Zähne	—	3.75	—
8725	Kettenrad, 17 Zähne	3.45	3.45	3.45
8726	Kettenrad, 15 Zähne	—	—	3.10
8728	Schubrad mit Zapfen, 24 Zähne	9.40	9.40	9.40
8730	Schubrad, 21 Zähne	7.50	7.50	7.50
8732	Zahnrad zum ersten Gang (Kickstarter)	10.—	—	10.—
8733	Zahnrad zum ersten Gang (Kickstarter)	—	10.—	—
8735	Druckscheibe zu 8732/33	1.25	1.25	1.25
8736	Vorgelegewelle	15.60	—	15.60
8737	Vorgelegewelle	—	15.60	—
8739	Rollen zu 8736/37 (1 Satz = 15 Stück)	0.20	0.20	0.20
8740	Rechte Schaltgabel	2.20	2.20	2.20
8741	Linke Schaltgabel	2.20	2.20	2.20
8742	Rechter Schaltmitnehmer mit Zapfen	2.20	2.20	2.20
8743	Linker Schaltmitnehmer mit Zapfen	2.20	2.20	2.20
8744	Schraube zu 8740/41	0.65	0.65	0.65
8745	Scheibe zu 8744	0.15	0.15	0.15
8746	Führungsbüchse zu 8744	0.95	0.95	0.95
8747	Schaltsegment	10.60	10.60	10.60
8749	Lagerbüchse zu 8747	1.25	1.25	1.25

Bitte immer Fahrgestell- und Motor-Nr. erwähnen. Die Ersatzteilnummern mit * sind nicht abgebildet.

Ersatzteil Nr.	Benennung	Gesamtpreise für		
		Spezial	Ulster	Grand Prix
8751	Sicherungsschraube zu 8749	0,25	0,25	0,25
8752	Beilagscheibe zu 4749	0,15	0,15	0,15
8753	Unterer Schalthebel	0,85	0,85	0,85
8754	Mutter zu 8753	0,25	0,25	0,25
8755	Federscheibe zu 8754	0,15	0,15	0,15
8756	Sperrstift zu 8747	0,65	0,65	0,65
8757	Feder zu 8756	0,25	0,25	0,25
8758	Führung zu 8756	1,25	1,25	1,25
8759	Kickstarterhebel	9,40	9,40	9,40
8760	Kickstarterfeder	1,25	1,25	1,25
8761	Federgehäuse	0,55	0,55	0,55
8762	Kickstarterachse	4,40	4,40	4,40
8763	Mutter zu 8762	0,45	0,45	0,45
8764	Sicherungsplatte zu 8763	0,15	0,15	0,15
8765	Sicherungsschraube zu 8764	0,15	0,15	0,15
8766	Lagerbüchse zu 8762	4,05	4,05	4,05
8767	Stift	0,25	0,25	0,25
8768	Sperring	5,—	5,—	5,—
8769	Feder zu 8768	0,35	0,35	0,35
8770	Kickstartermitnehmer	10,60	10,60	10,60
8771	Kickstarteranschlagschraube	0,65	0,65	0,65
8772	Scheibe	0,25	0,25	0,25
8773	Rollenkäfig	3,75	3,75	3,75
8774	Rollen $\frac{1}{4}$ " \odot (1 Satz = 11 Stück)	0,25	0,25	0,25
8775	Laufbüchse zu 8770	5,65	5,65	5,65
8776	Ausgleichscheibe zu 8775	0,12	0,15	0,15

Teile zur Kupplung

8778	Kupplungskettenrad (35 Zähne) mit Belag, Kugeln und Laufring	17,50	17,50	17,50
8779	Klaumscheibe mit Belag	10,60	10,60	10,60
8780	Belagring pro Paar	7,50	7,50	7,50
8781	Kupplungsscheibe	10,60	10,60	10,60
8783	Deckscheibe	3,10	3,10	3,10
8784	Zwischenscheibe	1,55	1,55	1,55
8785	Kupplungskappe zu 8783	0,95	0,95	0,95
8786	Mutter zu 8785	0,15	0,15	0,15
8787	Federring $\frac{1}{4}$ " zu 8785	0,10	0,10	0,10
8788	Kupplungsfeder	0,25	0,25	0,25
8789	Federhülse	0,15	0,15	0,15
8790	Bundhülse	0,15	0,15	0,15
8791	Lochscheibe zu 8788	1,25	1,25	1,25
8792	Achsmutter	0,35	0,35	0,35
8793	Sicherung zu 8792	0,15	0,15	0,15

Teile zur Schaltung

8794	Handschalthebel mit Knopf	6,90	6,90	6,90
8795	Schalthebelschraube	0,35	0,35	0,35
8796	Schalthebelscheibe	0,15	0,15	0,15
8797	Schalthebelfederring $\frac{9}{32}$ "	0,15	0,15	0,15
8798	Schalthebeldoppelfederring $\frac{9}{32}$ "	0,25	0,25	0,25
8799	Schaltegment	3,45	3,45	3,45
8800	Schraube zu 8799	0,25	0,25	0,25
8801	Federring zu 8800	0,10	0,10	0,10
8803	Schalstange mit Gabeln	4,40	4,40	4,40
8804	Splintbolzen zu 8803	0,25	0,25	0,25
8805	Scheibe zu 8804	0,10	0,10	0,10

Bitte immer Fahrgestell- und Motor-Nr. erwähnen. Die Ersatzteilnummern mit * sind nicht abgebildet.